



# GÉRONTOPÔLE DI CORSICA

## BIEN VIEILLIR EN CORSE

Enquête auprès des Maires de Corse

### ANALYSE DES RÉSULTATS

**109**

maires  
répondants

**30,4%**

taux de  
participation

**358**

communes  
de Corse

**222 979 habitants représentés — soit 61,9 % de la population corse**

sur une population totale de 360 200 habitants (2025)

Janvier – Février 2025

## 1. CONTEXTE DE L'ENQUÊTE

Ce questionnaire a été élaboré et adressé par voie numérique à l'ensemble des 358 communes de Corse entre janvier et février 2025, afin d'établir un état des lieux des services disponibles pour les personnes âgées et d'identifier les principaux défis rencontrés.

109 maires ont répondu, soit un taux de participation de 30,4 % — une représentativité significative qui reflète la mobilisation des élus locaux sur ces enjeux.

### Répartition par taille de commune

Taille de commune	Nb répondants	Part
< 500 habitants	68	63 %
500 – 2 000 habitants	24	22 %
> 2 000 habitants	16	15 %

Les petites communes (< 500 hab.) représentent 63 % des répondants, reflétant le tissu communal corse majoritairement rural.

## 2. REPRÉSENTATION DE LA POPULATION DES COMMUNES RÉPONDANTES

Bien que 109 maires aient répondu (30,4 % des communes), les communes participantes concentrent une part bien plus importante de la population corse totale.

# 222 979 habitants représentés sur 360 200

soit 61,9 % de la population totale de Corse (2025)

Communes répondantes : 61,9 %

38,1 % non représentés

### Répartition de la population représentée par taille de commune

Taille de commune	Communes répondantes	Population représentée	% pop. corse 2025
< 500 habitants	66	11 607	3,2 %
500 – 2 000 habitants	28	26 167	7,3 %
> 2 000 habitants	12	185 205	51,4 %
<b>TOTAL</b>	<b>106 *</b>	<b>222 979</b>	<b>61,9 %</b>

\* 3 répondants n'ont pas renseigné le nombre d'habitants (106/109 communes utilisées pour ce calcul).

Les grandes communes (> 2 000 hab.) concentrent 51,4 % de la population corse à elles seules.

### Taux de personnes de 60 ans et plus selon la taille des communes

Taille de commune	Taux moyen de 60+	Communes avec +50 % de seniors
<500 hab.	<b>43 %</b>	45 % des communes
500 – 2 000 hab.	<b>36 %</b>	18 % des communes
>2 000 hab.	<b>24 %</b>	0 % des communes

### ■ 3. UNE POPULATION ÂGÉE TRÈS PRÉSENTE

**79 %**

des communes : > 1 hab. sur 4 a 60 ans ou plus

**33 %**

des communes : pop. senior dépasse 50 %

#### Proportion de 60 ans et + dans les communes répondantes

Proportion 60 ans et +	% de communes
Entre 10 % et 25 %	21 %
Entre 25 % et 50 %	46 %
Plus de 50 %	33 %

### ■ 4. DES DÉSERTS MÉDICAUX PRÉOCCUPANTS

**59 % des communes n'ont AUCUN service de santé sur leur territoire**

#### Population concernée par l'absence de services de santé

- ▶ 61 communes répondantes soit ~17 300 habitants sans aucun service de santé
- ▶ 50 communes < 500 hab. (7 685 hab.) • 11 communes 500-2 000 hab. (9 615 hab.)

#### Services de santé

Service	Comm.	Couv.
Cabinet méd. / Paraméd.	29	26 %
Pharmacie	23	21 %
Laboratoire d'analyses	8	7 %
Hôpital / Clinique	5	4 %

#### Services médico-sociaux

Service	Comm.	Couv.
Soutien à domicile	39	35 %
EHPAD	11	10 %
Résidence autonomie	4	3 %
Accueil de jour	3	2 %
Plateforme de répit	2	1 %

52 % des communes sont dépourvues de tout service médico-social.

### ■ 5. LA MOBILITÉ, PREMIER DÉFI IDENTIFIÉ

La mobilité est citée par 77 % des maires — c'est la réponse la plus fréquente. L'offre de transport reste très limitée :

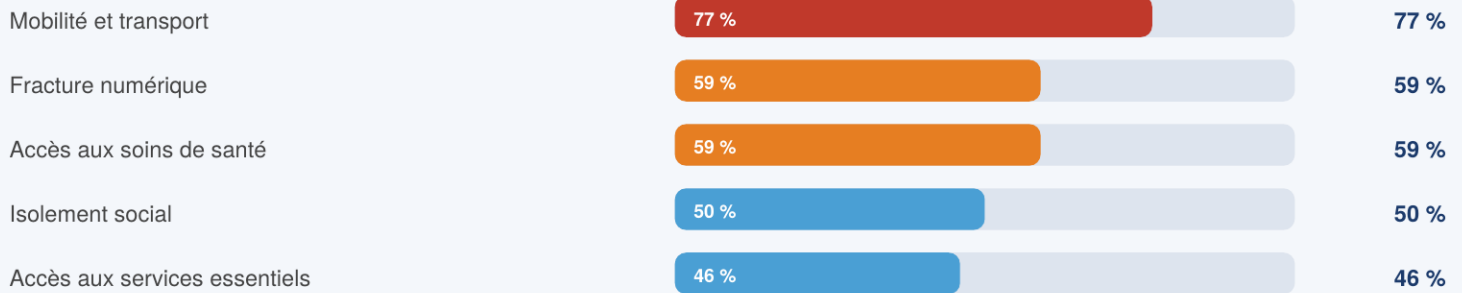
Aucun dispositif spécifique	56 communes	51 %
Transport à la demande	30 communes	27 %
Transports publics adaptés	13 communes	11 %

**51 % des communes ne proposent AUCUNE solution de transport pour leurs aînés**

#### Population concernée par l'absence de dispositifs de transport

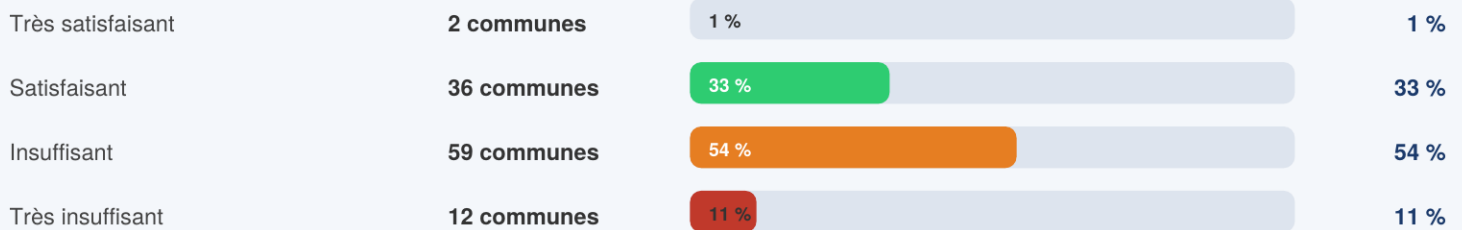
- ▶ 54 communes répondantes soit ~41 900 habitants sans aucun dispositif de transport
- ▶ 36 com. < 500 hab. (6 077 hab.) • 15 com. 500-2 000 hab. (13 992 hab.) • 3 com. > 2 000 hab. (21 832 hab.)

## 6. LES DÉFIS DU QUOTIDIEN



La fracture numérique, à égalité avec l'accès aux soins, aggrave toutes les difficultés : démarches, télémédecine, lien social.

## 7. UN ACCÈS AUX SOINS JUGÉ TRÈS INSUFFISANT



**87 % des maires jugent l'accès aux soins insuffisant ou très insuffisant pour les seniors.**

## 8. ACCOMPAGNEMENT ET LUTTE CONTRE L'ISOLEMENT

En l'absence de structures formelles, 47 % des maires s'impliquent personnellement : aide administrative, orientation, visites à domicile, écoute et soutien moral.

Situation	Communes	%
Oui, plusieurs initiatives	17	15 %
Oui, une ou deux initiatives	26	23 %
Projets en cours	16	14 %
Aucune initiative	50	45 %

**70 % des communes ont au moins une initiative : visites, ateliers mémoire, gym douce, portage de repas...**

## ■ 9. DES PARTENARIATS ENCORE INSUFFISANTS

**60 %**

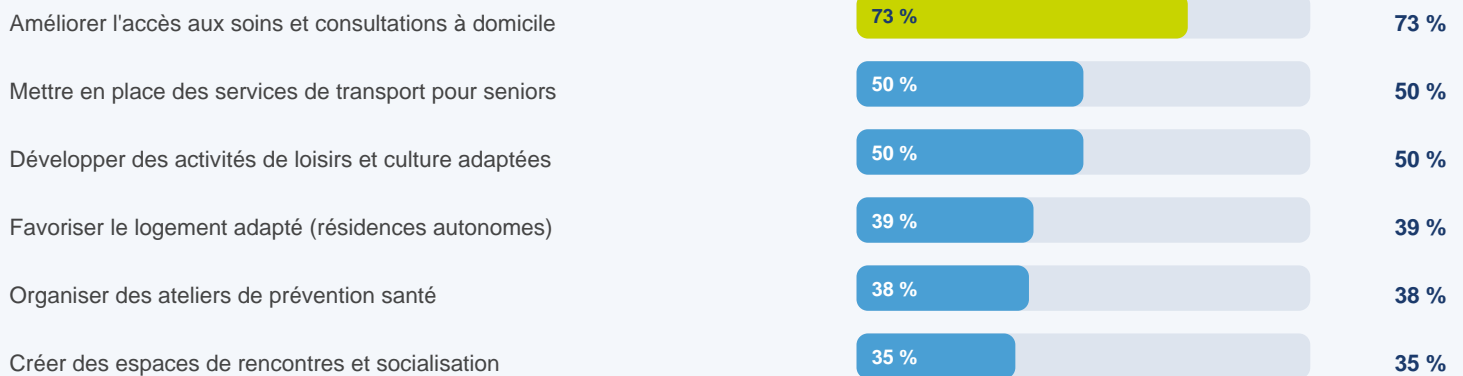
des communes ont mis en place  
des partenariats  
*(structures médicales, associations, communes)*

**40 %**

des communes agissent  
encore de manière isolée  
*sans coordination externe*

## ■ 10. CE QUE LES MAIRES SOUHAITENT

Actions prioritaires souhaitées par les maires :



*Suggestions : maisons de santé, téléconsultation, ateliers numériques, transports dédiés, commerces ambulants.*

**En résumé — Les 4 leviers d'action prioritaires identifiés :**

Accès aux soins

Mobilité/transport

Inclusion numérique

Lutte isolement

## CONCLUSION

Cette enquête confirme une situation préoccupante dans de nombreuses communes de Corse. Désert médical, absence de transport, isolement et fracture numérique forment un ensemble de difficultés qui se renforcent mutuellement.

Si 30,4 % des communes ont répondu, elles représentent 61,9 % de la population corse, soit près de 223 000 habitants sur 360 200. Les enjeux soulevés concernent donc une large majorité de la population insulaire.

Les élus sont conscients de ces enjeux et demandeurs d'un soutien coordonné à l'échelle territoriale.

### Quatre leviers d'action prioritaires

Accès  
aux soins

Mobilité et  
transport

Inclusion  
numérique

Lutte contre  
l'isolement

**Le Gérontopôle di Corsica s'engage à accompagner les collectivités**

dans la mise en œuvre de solutions concrètes pour améliorer le bien-vieillir sur l'ensemble du territoire insulaire.

